MUSTHAVZ

Item Code: Manual-MHPDLAP100WBLK
Paper: 100gr
Dimensions: 20 x 8.6 cm

Dielines

- Dimensions
- Cutting line
- Folding line

Colors

- Black C:0 M:0 Y:0 K:100
- Light Grey C:31 M:23 Y:21 K:0

Front

20cm

5cm

8.6cm

MUSTHAVZ

MHPDLAP100WBLK

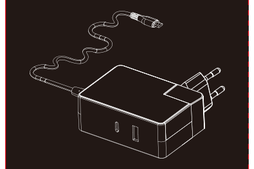

OWNER'S MANUAL
Please read the instructions before using this product for the first time.

Contents

1 Safety instructions.....1
2 Contents of the box.....2
3 Product illustration.....2
4 Connecting and Operating.....3
5 Technical data.....4
6 Maintenance, Care, Storage and Transportation.....4

1. Safety instructions

- Please read these instructions before using the device to ensure safe and proper use.
- Use the MH Laptop Charger in a dry location only; keep away from wet or damp areas.
- Keep the MH Laptop Charger away from any liquids or moisture.
- Do not use if visible defects are observed on the MH Laptop Charger. Do not attempt to service or disassemble.
- Do not use the MH Laptop Charger for purposes other than those intended.
- Keep out of reach from children.
- Take care of the environment, please recycle the MH Laptop Charger at a designated place, do not dispose of randomly.
- Caution: if you experience problems with the MH Laptop Charger, please discontinue use, and contact the seller for assistance.

1.1 Intend to use

We do not permit using the device in other ways like described in chapter "Description and Function" or in the "Safety Instructions". Use the product only in dry interior rooms. Not attending to these regulations and safety instructions might cause fatal accidents, injuries, and damages to persons and property.

2. Contents of the box

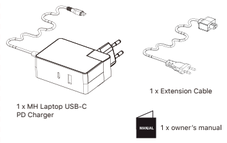

3. Product illustration

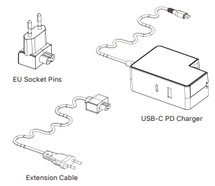

4. Connecting and Operating

1. Connect your device to the charging cable.
2. Plug the wall adapter into a nearby power outlet.

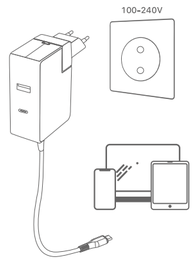

5. Technical data

Connector	EU Pin Socket
Input	100-240V~50/60Hz 1.5A
Output	C1: 5.0V/3.0A 15.0W Max 9.0V/3.0A 27.0W Max 12.0V/3.0A 36.0W Max 15.0V/3.0A 45.0W Max 20.0V/5A 100.0W Max C2: 5.0V/3.0A 15.0W Max 9.0V/3.0A 27.0W Max 15.0V/3.0A 45.0W Max 20.0V/5A 100.0W Max A1: 5.0V/3.0A 15.0W Max 9.0V/1.5A 13.5W Max 12.0V/1.25A 15.0W Max C1 C2: PD100W Max C1+C2: 60W+45W C1+A1: 90W+15W C2+A1: 65W+15W C1+C2+A1: 60W+30W+10W
Dimension	76.6*54.0*30.1mm
Weight	240g

6. Maintenance, Care, Storage and Transportation

- Only use a dry and soft cloth for cleaning.
- Do not use abrasive cleaners to clean.
- Store the product in a dry and dust-protected ambience when not in use.
- Store cool and dry.
- Keep and use the original packaging for transport.

Information on Disposal for Users of Waste Electrical & Electronic Equipment (private households)

This symbol on the product(s) and / or accompanying documents means that used electrical and electronic products should not be mixed with general household waste. For proper treatment, recovery and recycling, please take this product(s) to designated collection points where it will be accepted free of charge.
Alternatively, in some countries you may be able to return your products to your local retailer upon purchase of an equivalent new product.
Disposing of this product correctly will help save valuable resources and prevent any potential negative effects on human health and the environment, which could otherwise arise from inappropriate waste handling.
Please contact your local authority for further details of your nearest designated collection point. Penalties may be applicable for incorrect disposal of this waste, in accordance with you national legislation.
For business users in the European Union
If you wish to discard electrical and electronic equipment, please contact your dealer or supplier for further information.

Information on Disposal in other Countries outside the European Union
This symbol is only valid in the European Union. If you wish to discard this product please contact your local authorities or dealer and ask for the correct method of disposal.

Imported by:
TeleQare Europe BV,
Florijnweg 21E, 6883 JN, Velp,
The Netherlands.
There is no affiliation between phone manufacturers and Musthavz.
Lightning® is a trademark of Apple inc.

MUSTHAVZ

MHPDLAP100WBLK

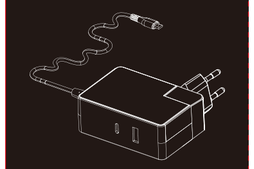

GEBRUIKSAANWIJZING
Lees de instructies voordat u dit product voor de eerste keer gebruikt.

Inhoud

1 Veiligheidsinstructies.....1
2 Inhoud van de doos.....2
3 Productafbeelding.....2
4 Verbinding en bediening.....3
5 Technische gegevens.....4
6 Onderhoud, verzorging, opslag en transport.....4

1. Veiligheidsinstructies

- Lees deze instructies door voordat u het apparaat gebruikt om een veilig en juist gebruik te garanderen.
- Gebruik de MH-wandlader alleen op een droge locatie; houd deze uit de buurt van vochtige gebieden.
- Houd de MH-wandlader uit de buurt van vloeistoffen of vocht.
- Gebruik de MH-wandlader niet als zichtbare defecten worden waargenomen. Probeer niet te repareren of te demonteren.
- Gebruik de MH-wandlader niet voor andere doeleinden dan waarvoor deze bedoeld is.
- Buiten het bereik van kinderen houden.
- Zorg voor het milieu, recycle de MH-wandlader op een daarvoor aangewezen plaats en gooi deze niet lukraak weg.
- Waarschuwing: als u problemen ondervindt met de MH-wandlader, stop dan met het gebruik en neem contact op met de verkoper voor hulp.

1.1 Bedoeld gebruik

We staan niet toe dat het apparaat op andere manieren wordt gebruikt dan zoals beschreven in het hoofdstuk "Beschrijving en Functie" of in de "Veiligheidsinstructies". Gebruik het product alleen in droge binnenruimtes. Het niet naleven van deze voorschriften en veiligheidsinstructies kan fatale ongevallen, verwondingen en schade aan personen en eigendommen veroorzaken.

2. Inhoud van de doos

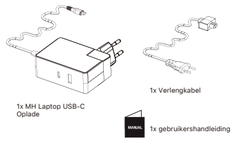

3. Productillustratie

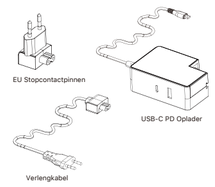

4. Aansluiten en Gebruiken

1. Sluit uw apparaat aan op de oplaadkabel.
2. Steek de stekker van de wandadapter in een nabijgelegen stopcontact.

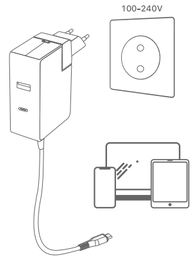

5. Technische gegevens

Connector	EU Pinnen Stopcontact
Invoer	100-240V~50/60Hz 1.5A
Uitvoer	C1: 5.0V/3.0A 15.0W Max 9.0V/3.0A 27.0W Max 12.0V/3.0A 36.0W Max 15.0V/3.0A 45.0W Max 20.0V/5A 100.0W Max C2: 5.0V/3.0A 15.0W Max 9.0V/3.0A 27.0W Max 15.0V/3.0A 45.0W Max 20.0V/5A 100.0W Max A1: 5.0V/3.0A 15.0W Max 9.0V/1.5A 13.5W Max 12.0V/1.25A 15.0W Max C1 C2: PD100W Max C1+C2: 60W+45W C1+A1: 90W+15W C2+A1: 65W+15W C1+C2+A1: 60W+30W+10W
Afmetingen	76.6*54.0*30.1mm
Gewicht	240g

6 Onderhoud, verzorging, opslag en transport

- Gebruik alleen een droge en zachte doek om schoon te maken.
- Gebruik geen schuurmiddelen om schoon te maken.
- Bewaar het product in een droge en stofbeschermde omgeving wanneer het niet in gebruik is.
- Koel en droog bewaren.
- Bewaar en gebruik de originele verpakking voor transport.

Informatie over verwijdering voor gebruikers van afval van elektrische en elektronische apparatuur (particuliere huishoudens)

Dit symbool op het product(en) en/of de bijbehorende documenten betekent dat gebruikte elektrische en elektronische producten niet met het normale huishoudelijke afval mogen worden vermengd. Voor een juiste behandeling, terugwinning en recycling dient u dit product naar aangewezen inzamelpunten te brengen waar het gratis zal worden geaccepteerd.

Als alternatief kunt u in sommige landen uw producten mogelijk retourneren aan uw lokale winkelier bij aankoop van een gelijkwaardig nieuw product.

Het correct verwijderen van dit product zal waardevolle hulpbronnen helpen behouden en potentiële negatieve effecten op de menselijke gezondheid en het milieu voorkomen, die anders zouden kunnen ontstaan door ongepaste afvalverwerking.

Neem voor verdere details over het dichtstbijzijnde aangewezen inzamelpunt contact op met uw lokale autoriteit. Boetes kunnen van toepassing zijn bij onjuiste verwijdering van dit afval, overeenkomstig de nationale wetgeving.

Voor zakelijke gebruikers in de Europese Unie
Als u elektrische en elektronische apparatuur wilt afvoeren, neem dan contact op met uw dealer of leverancier voor meer informatie.

Informatie over verwijdering in andere landen buiten de Europese Unie.
Dit symbool is alleen geldig in de Europese Unie. Als u dit product wilt verwijderen, neem dan contact op met uw lokale autoriteiten of dealer en vraag naar de juiste verwijderingsmethode.

Geïmporteerd door:
TeleQare Europe BV
Florijnweg 21E, 6883 JN, Velp,
Nederland.
Er is geen affiliatie tussen telefoonfabrikanten en Musthavz.
Lightning® is een handelsmerk van Apple Inc.

MUSTHAVZ

MHPDLAP100WBLK

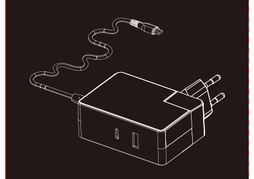

BEDIENUNGSANLEITUNG
Bitte lesen Sie die Anweisungen,
bevor Sie dieses Produkt zum ersten Mal verwenden.

Inhaltsverzeichnis

1 Sicherheitshinweise 1
2 Inhalt der Box 2
3 Produktabbildung.....2
4 Verbindung und Betrieb.....3
5 Technische Daten.....4
6 Wartung, Pflege, Lagerung und Transport.....4

1. Sicherheitshinweisev

- Lesen Sie diese Anweisungen bitte vor der Verwendung des Geräts, um eine sichere und ordnungsgemäße Nutzung zu gewährleisten.
- Verwenden Sie den MH-Wandladegerät nur an trockenen Orten und fern von feuchten oder nassen Bereichen.
- Halten Sie das MH-Wandladegerät von Flüssigkeiten oder Feuchtigkeit fern.
- Verwenden Sie das MH-Wandladegerät nicht, wenn sichtbare Mängel festgestellt werden. Versuchen Sie nicht, es zu reparieren oder zu zerlegen.
- Verwenden Sie das MH-Wandladegerät nicht für andere Zwecke als vorgesehen.
- Bewahren Sie es außerhalb der Reichweite von Kindern auf.
- Achten Sie auf die Umwelt und entsorgen Sie das MH-Wandladegerät bitte an einem dafür vorgesehenen Ort. Entsorgen Sie es nicht willkürlich.
- Achtung: Wenn Sie Probleme mit dem MH-Wandladegerät haben, stellen Sie die Verwendung ein und wenden Sie sich an den Verkäufer zur Unterstützung.

1.1 Vorgesehene Verwendung

Wir erlauben nicht, das Gerät auf andere Weisen zu verwenden, wie sie im Abschnitt "Beschreibung und Funktion" oder in den "Sicherheitshinweisen" beschrieben sind. Verwenden Sie das Produkt nur in trockenen Innenräumen. Das Nichtbeachten dieser Vorschriften und Sicherheitshinweise kann zu schweren Unfällen, Verletzungen und Schäden an Personen und Eigentum führen.

2. Inhalt der Box

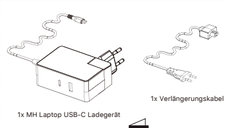

3. Produktillustration

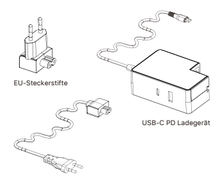

Back

4. Anschließen und Betrieb

1. Schließen Sie Ihr Gerät an das Ladekabel an.
2. Stecken Sie den Netzadapter in eine nahegelegene Steckdose.

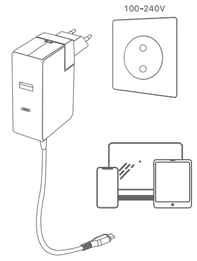

5. Technische Daten

Anschluss	EU-Steckerbuchse
Eingang	100-240V~50/60Hz 1.5A
Ausgang	C1: 5.0V/3.0A 15.0W Max 9.0V/3.0A 27.0W Max 12.0V/3.0A 36.0W Max 15.0V/3.0A 45.0W Max 20.0V/5A 100.0W Max C2: 5.0V/3.0A 15.0W Max 9.0V/3.0A 27.0W Max 15.0V/3.0A 45.0W Max 20.0V/5A 100.0W Max A1: 5.0V/3.0A 15.0W Max 9.0V/1.5A 13.5W Max 12.0V/1.25A 15.0W Max C1 C2: PD100W Max C1+C2: 60W+45W C1+A1: 90W+15W C2+A1: 65W+15W C1+C2+A1: 60W+30W+10W
Abmessungen	76.6*54.0*30.1mm
Gewicht	240g

6. Wartung, Pflege, Lagerung und Transport

- Verwenden Sie nur ein trockenes und weiches Tuch zum Reinigen. Verwenden Sie keine scheuernden Reinigungsmittel.
- Bewahren Sie das Produkt bei Nichtgebrauch in einer trockenen und staubgeschützten Umgebung auf.
- Kühl und trocken lagern.
- Bewahren Sie die Originalverpackung für den Transport auf.

Information zur Entsorgung für Benutzer von Elektro- und Elektronikaltgeräten (privater Haushalte)

Dieses Symbol auf dem Produkt und/oder den begleitenden Dokumenten bedeutet, dass gebrauchte elektrische und elektronische Produkte nicht mit dem normalen Hausmüll entsorgt werden sollten. Zur ordnungsgemäßen Behandlung, Wiederaufbereitung und Recycling bringen Sie dieses Produkt zu speziell dafür vorgesehenen Sammelstellen, wo es kostenlos angenommen wird.

Alternativ können Sie in einigen Ländern Ihre Produkte beim Kauf eines äquivalenten neuen Produkts bei Ihrem örtlichen Händler zurückgeben.

Die korrekte Entsorgung dieses Produkts trägt dazu bei, wertvolle Ressourcen zu schonen und mögliche negative Auswirkungen auf die menschliche Gesundheit und die Umwelt zu verhindern, die sonst durch unsachgemäße Entsorgung entstehen könnten.

Bitte kontaktieren Sie Ihre örtlichen Behörden für weitere Informationen zur nächstgelegenen Sammelstelle. Bei unsachgemäßer Entsorgung dieses Abfalls können Strafen gemäß Ihrer nationalen Gesetzgebung anfallen.

Für Geschäftsanwender in der Europäischen Union
Wenn Sie elektrische und elektronische Geräte entsorgen möchten, kontaktieren Sie bitte Ihren Händler oder Lieferanten für weitere Informationen.

Information zur Entsorgung in anderen Ländern außerhalb der Europäischen Union.
Dieses Symbol gilt nur in der Europäischen Union. Wenn Sie dieses Produkt entsorgen möchten, kontaktieren Sie bitte Ihre örtlichen Behörden oder Ihren Händler und erfragen Sie die richtige Entsorgungsmethode.

Eingeführt von:
TeleQare Europe BV
Florijnweg 21E, 6883 JN, Velp,
Niederlande.
Es besteht keine Verbindung zwischen den Telefonherstellern und Musthavz.
Lightning® ist eine Marke von Apple Inc.

MUSTHAVZ

MHPDLAP100WBLK

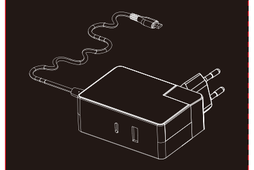

MANUEL DE L'UTILISATEUR
Veuillez lire les instructions avant d'utiliser ce produit pour la première fois.

CONTENU

1 Instructions de sécurité.....1
2 Contenu de la boîte.....2
3 Illustration du produit.....2
4 Connexion et utilisation.....3
5 Données techniques.....4
6 Entretien, soin, Stockage et transport.....4

1. Instructions de sécurité

- Veuillez lire ces instructions avant d'utiliser l'appareil pour garantir une utilisation sûre et correcte.
Utilisez le chargeur mural MH dans un endroit sec uniquement ; gardez-le à l'écart des zones humides ou mouillées.
- Tenez le chargeur mural MH à l'écart de tout liquide ou humidité.
N'utilisez pas le chargeur mural MH s'il présente des défauts visibles. Ne tentez pas de le réparer ou de le désassembler.
- N'utilisez pas le chargeur mural MH à des fins autres que celles pour lesquelles il est destiné.
- Gardez hors de portée des enfants.
- Préservez l'environnement, veuillez recycler le chargeur mural MH à un endroit désigné, ne le jetez pas au hasard.
- Attention : si vous rencontrez des problèmes avec le chargeur mural MH, cessez son utilisation et contactez le vendeur pour obtenir de l'aide.

1.1 Utilisation prévue

Nous n'autorisons pas l'utilisation de l'appareil de la manière décrite dans le chapitre "Description et Fonction" ou dans les "Instructions de sécurité". Utilisez le produit uniquement dans des pièces intérieures sèches. Ne pas respecter ces réglementations et instructions de sécurité pourrait entraîner des accidents mortels, des blessures et des dommages aux personnes et aux biens.

2. Contenu de la boîte

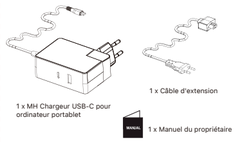

3. Illustration du produit

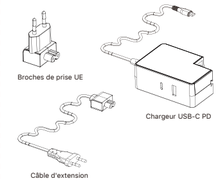

4. Connexion et Fonctionnement

1. Connectez votre appareil au câble de charge.
2. Branchez l'adaptateur mural dans une prise électrique proche.

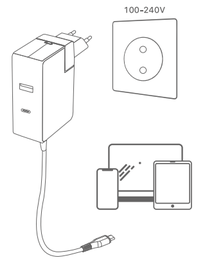

5. Données techniques

Connecteur	Prise UE
Entrée	100-240V~50/60Hz 1.5A
Sortie	C1: 5.0V/3.0A 15.0W Max 9.0V/3.0A 27.0W Max 12.0V/3.0A 36.0W Max 15.0V/3.0A 45.0W Max 20.0V/5A 100.0W Max C2: 5.0V/3.0A 15.0W Max 9.0V/3.0A 27.0W Max 15.0V/3.0A 45.0W Max 20.0V/5A 100.0W Max A1: 5.0V/3.0A 15.0W Max 9.0V/1.5A 13.5W Max 12.0V/1.25A 15.0W Max C1 C2: PD100W Max C1+C2: 60W+45W C1+A1: 90W+15W C2+A1: 65W+15W C1+C2+A1: 60W+30W+10W
Dimensions	76.6*54.0*30.1mm
Poids	240g

6. Entretien, Soin, Stockage et Transport

- Utilisez uniquement un chiffon sec et doux pour le nettoyage.
- Ne pas utiliser de nettoyants abrasifs pour nettoyer. Conservez le produit dans un environnement sec et
- protégé de la poussière lorsqu'il n'est pas utilisé. Conservez-le au frais et au sec.
- Conservez et utilisez l'emballage d'origine pour le
- transport.

Informations sur l'élimination pour les utilisateurs d'équipements électriques et électroniques en fin de vie (ménages privés)

Ce symbole sur le(s) produit(s) et/ou les documents joints signifie que les produits électriques et électroniques usagés ne doivent pas être mélangés avec les déchets ménagers généraux. Pour un traitement, une récupération et un recyclage appropriés, veuillez apporter ce(s) produit(s) aux points de collecte désignés où il sera accepté gratuitement.

Alternativement, dans certains pays, vous pouvez être en mesure de retourner vos produits à votre revendeur local lors de l'achat d'un produit neuf équivalent.

Éliminer correctement ce produit contribuera à économiser des ressources précieuses et à prévenir tout effet négatif potentiel sur la santé humaine et l'environnement, qui pourrait autrement résulter d'une gestion inappropriée des déchets.

Veuillez contacter votre autorité locale pour plus de détails sur le point de collecte désigné le plus proche. Des sanctions peuvent être applicables en cas d'élimination incorrecte de ces déchets, conformément à la législation nationale.

Pour les utilisateurs professionnels de l'Union européenne.
Informations sur l'élimination dans d'autres pays en dehors de l'Union européenne.
Ce symbole est uniquement valable dans l'Union européenne. Si vous souhaitez vous débarrasser de ce produit, veuillez contacter les autorités locales ou le revendeur et demander la méthode d'élimination appropriée.
Als u dit product wilt verwijderen, neem dan contact op met uw lokale autoriteiten of dealer en vraag naar de juiste verwijderingsmethode.

Importé par:
TeleQare Europe BV
Florijnweg 21E, 6883 JN, Velp,
Pays-Bas.
Il n'y a aucune affiliation entre les fabricants de téléphones et Musthavz.
Lightning® est une marque déposée d'Apple Inc.

MUSTHAVZ

MHPDLAP100WBLK

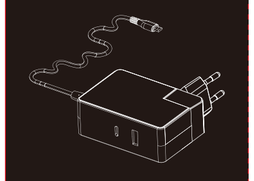

ΕΓΧΕΙΡΊΔΙΟ ΙΔΙΟΚΤΉΤΗ
Παρακαλούμε διαβάστε τις οδηγίες πριν χρησιμοποιήσετε αυτό το προϊόν για πρώτη φορά.

Περιεχόμενα

1 Οδηγίες ασφαλείας.....1
2 Περιεχόμενα του κουτιού.....2
3 Εικονογράφηση του προϊόντος.....2
4 Σύνδεση και λειτουργία.....3
5 Τεχνικά δεδομένα.....4
6 Συντήρηση, φροντίδα, αποθήκευση και μεταφορά.....4

1. Οδηγίες ασφαλείας

- Παρακαλούμε διαβάστε αυτές τις οδηγίες πριν χρησιμοποιήσετε τη συσκευή για να διασφαλίσετε ασφαλή και σωστή χρήση.
- Χρησιμοποιήστε τον φορτιστή τοίχου MH μόνο σε ξηρό χώρο· απομακρύνετε τον από υγρές ή υγρές περιοχές.
- Κρατήστε τον φορτιστή τοίχου MH μακριά από οποιαδήποτε υγρά ή υγροασία.
- Μην χρησιμοποιείτε τον φορτιστή τοίχου MH αν παρατηρηθούν ορατά ελαττώματα. Μην προσπαθήσετε να επισκευάσετε ή να αποσυναρμολογήσετε.
- Μην χρησιμοποιείτε τον φορτιστή τοίχου MH για σκοπούς διαφορετικούς από αυτούς που προορίζονται.
- Κρατήστε τον φορτιστή τοίχου MH μακριά από τα παιδιά.
- Φροντίστε για το περιβάλλον, παρακαλούμε ανακυκλώστε τον φορτιστή τοίχου MH σε καθορισμένο μέρος, μην τον απορρίπτετε τυχαία.
- Προσοχή: Εάν αντιμετωπίζετε προβλήματα με τον φορτιστή τοίχου MH, παρακαλούμε να διακόψετε τη χρήση και να επικοινωνήσετε με τον πωλητή για βοήθεια.

1.1 Πρόθεση χρήσης

Δεν επιτρέπουμε τη χρήση της συσκευής με τρόπους που περιγράφονται στο κεφάλαιο "Περιγραφή και Λειτουργία" ή στις "Οδηγίες Ασφαλείας".
Χρησιμοποιήστε το προϊόν μόνο σε ξηρούς εσωτερικούς χώρους. Η μη τήρηση αυτών των κανονισμών και οδηγιών ασφαλείας μπορεί να προκαλέσει θανατηφόρα ατυχήματα, τραυματισμούς και ζημιές σε άτομα και περιουσία.

2. Περιεχόμενα του κουτιού

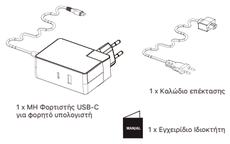

3. Εικονογράφηση του προϊόντος

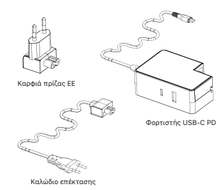

4. Σύνδεση και λειτουργία

1. Συνδέστε τη συσκευή σας στο καλώδιο φόρτισης.
2. Συνδέστε τον προσαρμογέα στον πλησιέστερο ηλεκτρικό ρευματοδότη.

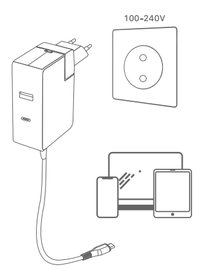

5. Τεχνικά δεδομένα

Σύνδεσμος	Πρίζα καρφιών EE
Είσοδος	100-240V~50/60Hz 1.5A
Έξοδος	C1: 5.0V/3.0A 15.0W Max 9.0V/3.0A 27.0W Max 12.0V/3.0A 36.0W Max 15.0V/3.0A 45.0W Max 20.0V/5A 100.0W Max C2: 5.0V/3.0A 15.0W Max 9.0V/3.0A 27.0W Max 15.0V/3.0A 45.0W Max 20.0V/5A 100.0W Max A1: 5.0V/3.0A 15.0W Max 9.0V/1.5A 13.5W Max 12.0V/1.25A 15.0W Max C1 C2: PD100W Max C1+C2: 60W+45W C1+A1: 90W+15W C2+A1: 65W+15W C1+C2+A1: 60W+30W+10W
Διαστάσεις	76.6*54.0*30.1mm
Βάρος	240g

6. Συντήρηση, Φροντίδα, Αποθήκευση και Μεταφορά

- Χρησιμοποιήστε μόνο ένα στεγνό και μαλακό πανί για τον καθαρισμό. Μην χρησιμοποιείτε τριβεία καθαριστικά για τον καθαρισμό.
- Αποθηκεύστε το προϊόν σε ξηρό και προστατευμένο από τη σκόνη περιβάλλον όταν δεν χρησιμοποιείται.
- Αποθηκεύστε δροσερό και ξηρό.
- Φυλάξτε και χρησιμοποιείστε την αρχική συσκευασία για τη μεταφορά.

Πληροφορίες σχετικά με τη διάθεση για τους χρήστες ηλεκτρικού και ηλεκτρονικού εξοπλισμού αποβλήτων (ιδιωτικά νοικοκυριά)

Αυτό το σύμβολο στα προϊόντα(και / ή στα συνοδευτικά έγγραφα υποδηλώνει ότι τα χρησιμοποιημένα ηλεκτρικά και ηλεκτρονικά προϊόντα δεν πρέπει να αναμιγνύονται με τα συνήθη οικιακά απορρίμματα. Για τη σωστή μεταχείριση, ανάκτηση και ανακύκλωση, παρακαλούμε παραδώστε αυτό το προϊόν (ή τα προϊόντα) σε καθορισμένα σημεία συλλογής όπου θα γίνει δεκτό χωρίς χρέωση.

Εναλλακτικά, σε ορισμένες χώρες ενδέχεται να έχετε τη δυνατότητα να επιστρέψετε τα προϊόντα σας στον τοπικό λιανοπωλητή σας με την αγορά ενός ισοδύναμου νέου προϊόντος.

Η σωστή διάθεση αυτού του προϊόντος θα βοηθήσει στην εξοικονόμηση πολύτιμων πόρων και θα αποτρέψει οποιεσδήποτε δυνητικές αρνητικές επιπτώσεις στην ανθρώπινη υγεία και το περιβάλλον, οι οποίες θα μπορούσαν διαφορετικά να προκύψουν από ακατάλληλη διαχείριση αποβλήτων.

Παρακαλούμε επικοινωνήστε με την τοπική αρχή σας για περισσότερες λεπτομέρειες σχετικά με τον πλησιέστερο καθορισμένο πόλο συλλογής. Μπορεί να επιβάλλονται κυρώσεις για την εσφαλμένη διάθεση αυτών των αποβλήτων, σύμφωνα με την εθνική νομοθεσία σας.

Για επαγγελματίες χρήστες στην Ευρωπαϊκή Ένωση. Εάν επιθυμείτε να διαθέσετε ηλεκτρικό και ηλεκτρονικό εξοπλισμό, παρακαλούμε επικοινωνήστε με τον αντιπρόσωπο σας ή τον προμηθευτή σας για περαιτέρω πληροφορίες.

Πληροφορίες για τη Διάθεση σε Άλλες Χώρες έξω από την Ευρωπαϊκή Ένωση
Αυτό το σύμβολο ισχύει μόνο στην Ευρωπαϊκή Ένωση. Εάν επιθυμείτε να διαθέσετε αυτό το προϊόν, παρακαλούμε επικοινωνήστε με τις τοπικές αρχές ή τον αντιπρόσωπό σας και ζητήστε το σωστό τρόπο διάθεσης.

Εισαγόμενο από:
TeleQare Europe BV
Florijnweg 21E, 6883 JN, Velp,
Ολλανδία.
Δεν υπάρχει συνεργασία μεταξύ κατασκευαστών τηλεφώνων και της εταιρείας Musthavz.
Το Lightning® είναι εμπορικό σήμα της Apple Inc.